

FACEBOOK

5 EINFACHE TIPPS



5 Klicks für ein bisschen mehr Schutz

Mit diesen Einstellungen können Sie Ihr Benutzerprofil schützen:

Warnung wenn FB-Profil auf neuem Gerät bzw. Browser verwendet wird.
Aktivierung über: Einstellungen – Sicherheit – Anmeldungswarnungen: E-Mailadresse

- Allgemein
- Sicherheit**
- Privatsphäre
- Chronik und Markierung...
- Blockieren
- Benachrichtigungen
 - Handy
 - Abonnenten
- Apps
 - Werbeanzeigen
 - Zahlungen
 - Supportkonsole
 - Videos

Sicherheitseinstellungen

Anmeldungswarnungen Erhalte eine Warnung, wenn jemand sich über ein neues Gerät oder einen neuen Browser bei deinem Konto anmeldet.

Benachrichtigungen

- Benachrichtigungen erhalten
- Keine Benachrichtigungen erhalten

E-Mail-Adresse

- Anmeldungswarnungen per E-Mail an **[REDACTED]**
- Keine E-Mail-Warnungen erhalten

SMS

- Text login alerts to **[REDACTED]**
- Keine SMS-Warnungen erhalten

[Änderungen speichern](#) [Abbrechen](#)

Anmeldebestätigungen Verwende dein Telefon als zusätzliche Sicherheitsmaßnahme, um den Zugriff auf dein Konto durch andere Personen zu verhindern. [Bearbeiten](#)














KONTAKT

AK Konsumenteninformation
Volksgartenstraße 40, 4020 Linz
TEL +43 50 6906 2
E-MAIL konsumentenschutz@akoee.at
WEBSITE ooe.arbeiterkammer.at

FACEBOOK 5 EINFACHE TIPPS

Einschränkung von Beiträgen auf Freunde

Aktivierung über: Einstellungen – Privatsphäre: Freunde auswählen

-  Allgemein
-  Sicherheit
-  Privatsphäre**
-  Chronik und Markierung...
-  Blockieren
-  Benachrichtigungen
-  Handy
-  Abonnenten
-  Apps
-  Werbeanzeigen
-  Zahlungen
-  Supportkonsole
-  Videos

Privatsphäre-Einstellungen und Werkzeuge

Wer kann meine Inhalte sehen?	Wer kann deine zukünftigen Beiträge sehen?	Freunde	Bearbeiten
	Überprüfe alle deine Beiträge und Inhalte, in denen du markiert bist		Aktivitätenprotokoll verwenden
	Möchtest du die Zielgruppe für Beiträge einschränken, die du mit Freunden von Freunden oder öffentlich geteilt hast?		Vergangene Beiträge einschränken
Wer kann mich kontaktieren?	Wer kann dir Freundschaftsanfragen senden?	Freunde von Freunden	Bearbeiten
	Wessen Nachrichten sollen in meinem Postfach gefiltert werden?	Strenges Filtern	Bearbeiten
Wer kann nach mir suchen?	Wer kann mithilfe der von dir zur Verfügung gestellten E-Mail-Adresse nach dir suchen?	Freunde	Bearbeiten
	Wer kann mithilfe der von dir zur Verfügung gestellten Telefonnummer nach dir suchen?	Alle	Bearbeiten
	Möchtest du, dass andere Suchmaschinen einen Link zu deiner Chronik enthalten?	Nein	Bearbeiten

KONTAKT

ANSCHRIFT
TEL
E-MAIL
WEBSITE

AK Konsumenteninformation
Volksgartenstraße 40, 4020 Linz
+43 50 6906 2
konsumentenschutz@akooe.at
ooc.arbeiterkammer.at

FACEBOOK

5 EINFACHE TIPPS

Mit „Gefällt mir“ verknüpfte Werbeanzeigen unterbinden

Aktivierung unter: Einstellungen – Werbeanzeigen: Niemand auswählen (in beiden Fällen)

- Apps
- Werbeanzeigen**
- Zahlungen
- Supportkonsole
- Videos

Werbeanzeigen und Freunde

Alle möchten wissen, was ihren Freunden gefällt. Darum kombinieren wir Werbeanzeigen mit Freunden - so kannst du basierend auf den „Gefällt mir“-Angaben und geteilten Inhalten deiner Freunde ganz einfach Produkte und Dienstleistungen finden, an denen du interessiert bist. Erfahre mehr über soziale Werbeanzeigen.

Diese Einstellung trifft nur auf Werbeanzeigen zu, die wir mit Neuigkeiten über soziale Handlungen kombinieren. Unabhängig von dieser Einstellung kannst du soziale Handlungen auch weiterhin in anderen Zusammenhängen sehen, z. B. in Sponsored Stories oder gemeinsam mit Nachrichten von Facebook. Im Hilfebereich kannst du mehr über die Funktionsweise von sozialen Werbeanzeigen, Sponsored Stories und Nachrichten von Facebook erfahren.

Kombiniere meine sozialen Handlungen mit Werbeanzeigen für

[Änderungen speichern](#) [Abbrechen](#)

- Allgemein
- Sicherheit
- Privatsphäre
- Chronik und Markierung...
- Blockieren
- Benachrichtigungen
- Handy
- Abonnenten
- Apps
- Werbeanzeigen**
- Zahlungen
- Supportkonsole
- Videos

Facebook-Werbeanzeigen

Webseiten Dritter

Facebook berechtigt Anwendungen Dritter bzw. Werbenetzwerke weder zur Nutzung deines Namens noch zur Nutzung deines Bildes für Werbeanzeigen. Sollten wir dies in Zukunft gestatten, so wird die von dir ausgewählte Einstellung die Nutzung deiner Informationen regeln.

Du kannst durch soziale Plug-ins von Facebook soziale Kontexte auf Webseiten Dritter, unter anderem in Werbeanzeigen, sehen. Obwohl dir soziale Plug-ins eine soziale Nutzererfahrung auf Webseiten Dritter ermöglichen, teilt Facebook deine Informationen nicht mit den Webseiten der Drittparteien, auf welchen sich die sozialen Plug-ins befinden. Erfahre mehr über soziale Plug-ins.

Falls wir das in Zukunft zulassen sollten, zeige meine Informationen diesen Personen

[Änderungen speichern](#) [Abbrechen](#)

Werbeanzeigen und Freunde [Bearbeiten](#)

Alle möchten wissen, was ihren Freunden gefällt. Darum kombinieren wir Werbeanzeigen mit Freunden - so kannst du basierend auf den „Gefällt

KONTAKT

AK Konsumenteninformation
 Volksgartenstraße 40, 4020 Linz
 TEL +43 50 6906 2
 E-MAIL konsumentenschutz@akooc.at
 WEBSITE ooe.arbeiterkammer.at




FACEBOOK


5 EINFACHE TIPPS





Verhindern unerwünschter Beiträge in der eigenen Chronik

Aktivierung unter: Einstellungen – Chronik und Markierungen: Freunde und Nur ich

-  Allgemein
-  Sicherheit

-  Privatsphäre
-  Chronik und Markieru...**
-  Blockieren

-  Benachrichtigungen
-  Handy
-  Abonnenten

-  Apps
-  Werbeanzeigen
-  Zahlungen
-  Supportkonsole
-  Videos

Chronik und Markierungseinstellungen

Wer kann Inhalte zu meiner Chronik hinzufügen?	Wer kann in deiner Chronik posten?	Freunde	Bearbeiten
	Möchtest du die Beiträge überprüfen, in denen du von Freunden markiert wurdest, bevor sie in deiner Chronik erscheinen?	Ein	Bearbeiten
Wer kann Inhalte in meiner Chronik sehen?	Überprüfe, was andere Personen in deiner Chronik sehen	Anzeigen aus der Sicht von	
	Wer kann Beiträge, in denen du markiert wurdest, in deiner Chronik sehen?	Freunde	Bearbeiten
	Wer kann sehen, was andere in deiner Chronik posten?	Nur ich	Bearbeiten
Wie kann ich von anderen Personen hinzugefügte Markierungen und Markierungsvorschläge verwalten?	Möchtest du die Markierungen überprüfen, die Personen zu deinen eigenen Beiträgen hinzufügen, bevor sie auf Facebook erscheinen?	Ein	Bearbeiten
	Wen möchtest du zur Zielgruppe hinzufügen, der noch nicht Teil davon ist, wenn du in einem Beitrag markiert wirst?	Freunde	Bearbeiten
	Wer kann Markierungsvorschläge sehen, wenn Fotos hochgeladen werden, die dir ähneln? (noch nicht verfügbar für dich)	Nicht verfügbar	

KONTAKT

AK Konsumenteninformation
 Volksgartenstraße 40, 4020 Linz
 TEL +43 50 6906 2
 E-MAIL konsumentenschutz@akooe.at
 WEBSITE ooe.arbeiterkammer.at

FACEBOOK

5 EINFACHE TIPPS

Einschränkung des Zugriffes von Anwendungen

Aktivierung unter: Einstellungen – Apps: Nur ich auswählen











- Allgemein
- Sicherheit
- Privatsphäre
- Chronik und Markierung...
- Blockieren
- Benachrichtigungen
- Handy
- Abonnenten
- Apps**
- Werbeanzeigen
- Zahlungen
- Supportkonsole
- Videos

App-Einstellungen

Mit Facebook angemeldet 10
Anonym angemeldet

Anwendungen durchsuchen

Auf Facebook sind dein Name, Profilbild, Titelbild, Geschlecht, Netzwerke, Nutzernamen und Nutzer-ID immer öffentlich, auch für Anwendungen (Erfahre warum). Anwendungen haben außerdem Zugriff auf deine Freundesliste und alle weiteren Informationen, die du öffentlich machst.

 360 Panorama <small>Freunde</small>	 Almdudler Klingelton <small>Nur ich</small>	 Amazon <small>Nur ich</small>
 Borderlinx <small>Nur ich</small>	 Cities I've Visited <small>Freunde</small>	 FairSplit <small>Nur ich</small>
 Flixster <small>Freunde</small>	 Instagram <small>Freunde</small>	 Opodo.de - Urlaub... <small>Freunde</small>
 PicBadges <small>Nur ich</small>		

Apps, Websites and Plugins

Lets you use apps, plugins, games and websites on Facebook and elsewhere.

Aktiviert.

Bearbeiten

Umgehende Personalisierung

Erhalte relevante Informationen über deine Freunde, wenn du ausgewählte Partnerwebseiten aufrufst.

Disabled.

Bearbeiten

KONTAKT

AK Konsumenteninformation
 Volksgartenstraße 40, 4020 Linz
 TEL +43 50 6906 2
 E-MAIL konsumentenschutz@akooe.at
 WEBSITE ooe.arbeiterkammer.at